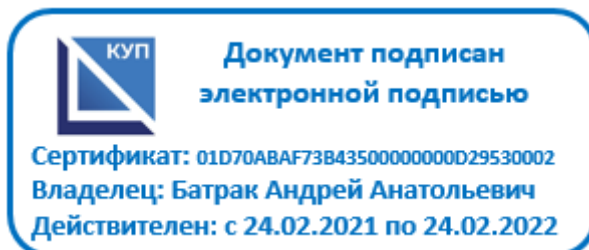




Частное профессиональное образовательное учреждение
«КОЛЛЕДЖ УПРАВЛЕНИЯ И ПРОИЗВОДСТВА»

УТВЕРЖДАЮ
Директор ЧПОУ «КУП»




А.А.Батрак
« 01 » апреля 2021 г.

МЕТОДИЧЕСКИЕ РЕКОМЕНДАЦИИ
по выполнению и защите индивидуального проекта обучающимися
первого курса
(в рамках изучения дисциплин общеобразовательного цикла)

Москва 2020

Методические рекомендации по выполнению и защите индивидуального проекта обучающимися первого курса (в рамках изучения дисциплин общеобразовательного цикла) по специальностям среднего профессионального образования

Заместитель директора по МР


С.Х. Морозова

30.03.2021

Оглавление

Пояснительная записка.....	5
1.Проблематика, выбор темы и руководство индивидуальным проектом.....	10
2.Состав, структура и содержание основныхэлементов индивидуальных проектов	12
3.Оформление индивидуального проекта	15
4.Подготовка индивидуального проекта к защите	16
5.Подготовка презентации к защите индивидуального проекта.....	17
6.Критерии оценки индивидуального проекта.....	18
Приложения	19

Методические рекомендации составлены в соответствии с:

- Требованиями федерального государственного образовательного стандарта среднего общего образования (далее ФГОС СОО), утвержденного приказом Минобрнауки России № 413 от 17 мая 2012 г. и рекомендациями по организации получения среднего общего образования в пределах освоения образовательных программ среднего профессионального образования на базе основного общего образования с учетом требований федеральных государственных образовательных стандартов и получаемой профессии или специальности среднего профессионального образования (далее ФГОС СПО);
- «Рекомендациями по организации получения среднего общего образования в пределах освоения образовательных программ среднего профессионального образования на базе основного общего образования с учетом требований федеральных государственных образовательных стандартов и получаемой профессии или специальности среднего профессионального образования» Минобрнауки России №06-259 от 17 марта 2015 г.
- Письмом от 20 июля 2020 года N 05-772 «О направлении инструктивно-методического письма по организации применения современных методик и программ преподавания по общеобразовательным дисциплинам в системе среднего профессионального образования, учитывающих образовательные потребности обучающихся образовательных организаций, реализующих программы среднего профессионального образования.

Пояснительная записка

В рамках реализации ФГОС СПО в частном профессиональном образовательном учреждении «Колледж управления и производства» (далее ЧПОУ «КУП») на 1 курсе на базе 9 классов в соответствии с учебными планами обучающиеся осваивают общеобразовательные дисциплины в соответствии с требованиями ФГОС СОО.

Индивидуальный проект представляет собой учебный проект, выполняемый студентами в рамках одного или нескольких учебных предметов с целью продемонстрировать свои достижения в самостоятельном освоении содержания избранных областей знаний и/или видов деятельности и способность проектировать и осуществлять целесообразную и результативную деятельность (учебно-познавательную, конструкторскую, социальную, художественно - творческую, иную).

Цели организации работы над индивидуальным проектом:

- создание условий для формирования учебно-профессиональной самостоятельности обучающегося – будущего специалиста;
- развитие творческого потенциала обучающегося, активизация его личностной позиции в образовательном процессе на основе приобретения субъективно новых знаний (т.е. самостоятельно получаемых знаний, являющихся новыми и личностно значимыми для конкретного обучающегося);
- развитие регулятивных, познавательных, коммуникативных универсальных учебных действий обучающегося;
- предоставление возможности обучающемуся продемонстрировать свои достижения в самостоятельном освоении избранной области.

Задачами выполнения индивидуального проекта являются:

- формирование умения осуществлять поэтапное планирование деятельности (обучающийся должен уметь чётко определить цель, описать шаги по её достижению, концентрироваться на достижении цели на протяжении всей работы);
- сформировать навыки сбора и обработки информации, материалов (умений выбрать подходящую информацию, правильно её использовать);
- развить умения обобщать, анализировать, систематизировать, оформлять, презентовать информацию;
- сформировать позитивное отношение у обучающегося к деятельности (проявлять инициативу, выполнять работу в срок в соответствии в установленным планом).

Результаты выполнения индивидуального проекта должны отражать:

— сформированность навыков коммуникативной, учебно-исследовательской деятельности, критического мышления;

— способность к инновационной, аналитической, творческой, интеллектуальной деятельности;

— сформированность навыков проектной деятельности, а также самостоятельного применения приобретённых знаний и способов действий при решении различных задач, используя знания одного или нескольких учебных предметов или предметных областей;

— способность постановки цели и формулирования гипотезы исследования, планирования работы, отбора и интерпретации необходимой информации, структурирования аргументации результатов исследования на основе собранных данных, презентации результатов.

Результатом (продуктом) проектной деятельности может быть любая из следующих работ:

а) письменная работа (эссе, реферат, аналитические материалы, обзорные материалы, отчёты о проведённых исследованиях, стендовый доклад и др.);

б) художественная творческая работа (в области литературы, музыки, изобразительного искусства, экранных искусств), представленная в виде прозаического или стихотворного произведения, инсценировки, художественной декламации, компьютерной анимации и др.;

в) материальный объект, макет, иное конструкторское изделие;

г) отчётные материалы по социальному проекту, которые могут включать как тексты, так и мультимедийные продукты.

Кроме этого:

анализ данных социологического опроса;

атлас, карта;

видеофильм;

выставка;

газета, журнал;

действующая фирма;

законопроект;

игра;

коллекция;

костюм;

- модель;
- мультимедийный продукт;
- оформление кабинета;
- постановка;
- праздник;
- прогноз;
- справочник;
- сравнительно-сопоставительный анализ;
- учебное пособие;
- экскурсия.

Требования к организации проектной деятельности, к содержанию и направленности проекта, а также критерии оценки проектной работы разрабатываются с учётом целей и задач проектной деятельности на данном этапе образования и в соответствии с особенностями образовательной организации.

Общим требованием ко всем работам является необходимость соблюдения норм и правил цитирования, ссылок на различные источники.

Публичная защита индивидуального проекта студентом является обязательной и проводится по утвержденному расписанию за счет объема времени, предусмотренного на изучение дисциплины.

Во время публичной защиты индивидуального проекта автор выступает с коротким сообщением (5-7 минут) и отвечает на вопросы.

Индивидуальный проект оценивается по пятибалльной системе в соответствии с учетом отзыва руководителя.

Результаты защиты индивидуального проекта оформляются отдельной колонкой в журнале и учитываются в рамках промежуточной аттестации по конкретной дисциплине (дисциплинам) на 1 курсе.

В данных методических рекомендациях указаны возможные способы организации проектной деятельности и ее оценивание.

Индивидуальный проект представляет собой особую форму организации деятельности обучающихся (учебное исследование или учебный проект).

Индивидуальный проект выполняется самостоятельно обучающимся согласно учебному плану по осваиваемой специальности (профессии).

В отдельных случаях допускается выполнение индивидуального проекта по одной теме группой обучающихся при условии, что каждый обучающийся выполняет свою индивидуальную часть работы (проекта).

Особенности индивидуальных и групповых проектов приведены в табл. 1.

Таблица 1.

Индивидуальный проект	
Индивидуальный	Групповой
Тема проекта определяется в соответствии с интересами и индивидуальными особенностями личности обучающегося (личностные, познавательные УУД).	Тема проекта выбирается в соответствии с коллективными интересами и индивидуальными особенностями участников группы (коммуникативные, познавательные УУД).
Формируется чувство персональной ответственности, требуется большая самостоятельность, дисциплинированность, организованность, инициативность (личностные УУД).	Формируется чувство коллективной ответственности за результаты деятельности на каждом этапе (коммуникативные УУД).
Возможность продвижения к результату в индивидуальном темпе (регулятивные УУД)	Согласованность по срокам выполнения отдельных частей проекта, умение работать в команде (регулятивные, коммуникативные УУД)
Приобретение опыта работы на всех этапах выполнения проекта (познавательные, регулятивные УУД)	Вероятность недостаточно глубокой и осмысленной проработки некоторых этапов проекта участниками (познавательные, регулятивные УУД)
Формируются навыки индивидуальной работы (регулятивные УУД)	Формируются навыки сотрудничества (коммуникативные, регулятивные УУД)
Уверенность опирается на личное мнение и мнение руководителя проекта (личностные УУД)	Мнение каждого участника принимается и поддерживается, учащиеся приобретают уверенность в себе (коммуникативные УУД).
Возникает феномен индивидуалиста	Возникает феномен группового влияния на Личность
Создаются условия проявления и формирования основных черт творческой личности (личностные УУД)	Создаются условия проявления и формирования основных черт творческой личности (личностные УУД)
Деятельность носит социальную направленность (личностные, познавательные УУД)	Деятельность носит социальную направленность (личностные, познавательные УУД)
Проект может быть выполнен односторонне и предвзято	Проект может быть выполнен глубоко и разносторонне

• **УУД - универсальные учебные действия** – это совокупность способов различных действий, способствующих активному саморазвитию обучающегося, помогающих самостоятельному овладению новыми знаниями, освоению социального опыта, становлению социальной идентичности.

Рекомендации разработаны в целях оказания помощи преподавателю ЧПОУ «КУП» при подготовке студентов к выполнению индивидуальных проектов и их успешной защите.

Индивидуальный проект выполняется обучающимся самостоятельно под руководством преподавателя по выбранной теме, которая непосредственно связана с профилем специальности, на которой обучается студент (экономический проект, ИТ-проект или проект, связанный со специальностью (профессией)) с целью погружения в выбранную в колледже специальность (профессию).

Результаты выполнения индивидуального проекта должны отражать:

- сформированность навыков коммуникативной, учебно-исследовательской деятельности, критического мышления;
- способность к инновационной, аналитической, творческой, интеллектуальной деятельности;
- сформированность навыков проектной деятельности, а также самостоятельного применения приобретенных знаний и способов действий при решении различных задач, используя знания одного или нескольких учебных предметов или предметных областей;
- способность постановки цели и формулирования гипотезы исследования, планирования работы, отбора и интерпретации необходимой информации, структурирования аргументации результатов исследования на основе собранных данных, презентации результатов.

Индивидуальный проект выполняется обучающимся в течение одного года в рамках, времени, предусмотренном в конкретной дисциплине (дисциплинах), и должен быть представлен в виде завершеного учебного исследования или разработанного проекта.

Проекты, выполняемые обучающимися, могут быть отнесены к одному из пяти типов: предметно-ориентированный, исследовательский, информационный, творческий, социальный.

Предметно-ориентированный (практико-ориентированный, прикладной) - проект, имеющий на выходе конкретный продукт; проект, направленный на решение какой-либо проблемы, на практическое воплощение в жизнь какой-то идеи; данный продукт может использоваться как самим участником, так и иметь внешнего заказчика, например колледж, город и т.д.

Исследовательский проект - проект, направленный на доказательство или опровержение какой-либо гипотезы, исследование какой-либо проблемы; при этом акцент на теоретической части проекта не означает отсутствия практической части.

Информационный проект - проект, целью которого является сбор, анализ и представление информации по какой-либо актуальной профессиональной или предметной/меж предметной тематике. Информационный проект направлен на сбор

информации о каком-то объекте или явлении, на ознакомление участников проекта с этой информацией, ее анализ и обобщение фактов, предназначенных для широкой аудитории. По структуре информационные проекты схожи с исследовательскими и являются их составной частью, модулем.

Творческий проект - проект, направленный на создание какого-то творческого продукта; проект, предполагающий свободный, нестандартный подход к оформлению результатов работы.

Социальный (социально-ориентированный) проект - проект, который направлен на повышение гражданской активности обучающихся; проект, предполагающий сбор, анализ и представление информации по какой-нибудь актуальной социально-значимой тематике.

Процедуру работы над проектом можно разбить на 3 этапа:

Подготовительный этап - выбор темы.

Основной этап - разработка и утверждение плана проекта, подбор и изучение литературы, анализ полученной информации, выбор способа представления полученных результатов, оформление и предварительная проверка работы руководителем проекта.

Заключительный этап - предзащита и защита индивидуального проекта.

В процессе выполнения индивидуального проекта студенты должны иметь возможность доступа к электронным учебным материалам в сети Интернет (электронным книгам, практикумам, тестам); сайтам государственных, муниципальных органов власти и управления; любой информации и др.

В рабочих программах учебных дисциплин время работы над проектом распределяется следующим образом в табл. 2.

Таблица 2.

Самостоятельная (аудиторная) работа обучающихся над индивидуальным проектом	39
в том числе:	
Выбор темы исследовательского проекта и разработка проблемных вопросов	3
Планирование	4
Процесс проектирования	25
Обобщающий этап	5
Защита	2

Этапы работы над проектом можно представить в виде схемы (Приложение, рис. 1).

1. Проблематика, выбор темы и руководство индивидуальным проектом

При определении тематического поля проекта необходимо опираться на профиль

выбранной специальности (профессии). При этом основополагающим принципом должна стать самостоятельность выбора обучающегося - основа для формирования его ответственности за процесс и результат работы.

Первая ступень в процессе выполнения проекта - поиск проблемы. Найти проблему, которую можно исследовать и которую хотелось бы разрешить. Нужно четко сформулировать проблему проекта.

Тематика индивидуального проекта непосредственно связана с постановкой проблемы проекта.

Тематика индивидуальных проектов по дисциплинам разрабатывается преподавателями предметно – цикловой комиссии. Перечень тем индивидуальных проектов может ежегодно обновляться.

Конкретная тематика индивидуального проекта должна отвечать следующим требованиям:

- соответствовать задачам подготовки специалистов;
- учитывать направления и проблематику современных научно-профессиональных исследований;
- приобщать обучающихся к работе над проблемами, которые исследуют отдельные преподаватели и педагогический коллектив в целом;
- учитывать разнообразие интересов обучающихся в области профессиональной теории и практики, а также результаты работы в учебно-исследовательских проектах.

Тематика индивидуальных проектов доводится до сведения обучающихся на первой учебной неделе.

Обучающемуся предоставляется право выбора темы индивидуального проекта. Обучающийся имеет право предложить свою тематику с обоснованием целесообразности ее разработки.

Основным критерием при выборе темы служит познавательный и практический интерес обучающихся. Это относится, прежде всего, к обучающимся, которые продолжительное время целеустремленно, с интересом собирали и обрабатывали материал по той или иной теме.

Одинаковые темы индивидуальных проектов могут выполнять несколько обучающихся, если круг рассматриваемых вопросов различен, что находит отражение в содержании проекта.

Руководителем проекта является преподаватель по одной из общих учебных дисциплин, либо иные педагогические работники.

Выбор темы индивидуального проекта сопровождается консультацией руководителя проекта, в ходе которой разъясняются назначение и задачи, структура и объем работы, принципы разработки и оформления, примерное распределение времени на выполнение отдельных частей в соответствии с методическими рекомендациями по выполнению и защите проектов. С учетом специфики темы (на стыке отраслей).

Основными функциями руководителя проекта являются:

- консультирование обучающихся по вопросам содержания и последовательности выполнения индивидуальных проектов;
- оказание помощи студенту в подборе необходимой литературы. При этом поиск источников – самостоятельная работа обучающегося. Руководитель оказывает помощь в анализе и систематизации полученных самостоятельно данных;
- осуществление контроля над ходом выполнения проекта;
- подготовка письменного отзыва на проект.

Руководитель индивидуального проекта составляет план-график (Приложение 3), в котором определяет сроки выполнения этапов индивидуального проекта. План заверяется его подписью. План облегчает контроль за ходом выполнения работы над

проектом и помогает студенту самостоятельно и осознанно выполнять работу.

После выбора темы индивидуального проекта начинается работа студента по выполнению.

Контроль за ходом выполнения индивидуальных проектов осуществляет, заместитель директора по учебной работе.

2. Состав, структура и содержание основных элементов индивидуальных проектов

При всем многообразии индивидуальных подходов к составу проектов *традиционным* является следующий:

- 1) Титульный лист;
- 2) Оглавление;
- 3) Введение;
- 4) Основная часть;
- 5) Заключение;
- 6) Список литературы;
- 7) Приложения.

На *титульном листе* индивидуального проекта указывается полное наименование учебного заведения, специальность, учебная дисциплина, фамилия и инициалы обучающегося, тема, фамилия и инициалы руководителя.

Оглавление отражает в строгой последовательности расположение всех составных частей работы: введение, наименование всех глав и параграфов, заключение, список информационных источников, приложения. Правильно построенное содержание служит организующим началом в работе, помогает систематизировать материал, обеспечивает последовательность его изложения. Оглавление индивидуального проекта обучающийся составляет совместно с руководителем с учетом замысла и индивидуального подхода.

По каждой из глав и параграфов в оглавлении отмечаются номера страниц, соответствующие началу конкретной части проекта .

Введение проекта имеет объем в 2-3 страницы. В нем отражаются следующие моменты:

- ✚ актуальность проблемы, темы, ее теоретическая значимость и практическая целесообразность, коротко характеризуется современное состояние проблемы в теоретическом и практическом аспектах: показывается, что уже известно в науке и практике и что осталось нераскрытым и предстоит сделать в данных условиях. На этой основе формулируется противоречие, на раскрытие которого направлен данный проект. На основании выявленного противоречия может быть сформулирована проблема;

- ✚ цель проекта, то есть что необходимо достигнуть в результате работы над проектом;
- ✚ задачи проекта, которые необходимо решить, чтобы достичь цели;
- ✚ предмет исследования – это особая проблема, которая, не выходя за рамки исследуемого объекта, будет исследована в работе (конкретные основы теории, методическое обеспечение, инструментарий и т.д.);
- ✚ объект исследования, на материалах которого выполнен индивидуальный проект, его отраслевая и ведомственная принадлежность, месторасположение;
- ✚ гипотеза – положение, выдвигаемое в качестве предварительного, условного объяснения некоторого явления или группы явлений; предположение о существовании некоторого явления.
- ✚ период исследования – указываются временные рамки;
- ✚ теоретическая основа – труды отечественных и зарубежных ученых по исследуемой проблеме;
- ✚ методы и средства исследования, адекватные цели и задачам, которые использовались при разработке проекта;
- ✚ информационная база – обзор использованных законодательных и нормативных актов и т.п.;
- ✚ объем и структура индивидуального проекта – композиционный состав - введение, количество глав, заключение, список использованных информационных источников, приложений, таблиц, рисунков;
- ✚ завершают введение разделы «на защиту выносятся», «новизна проекта», «практическая значимость».

Список информационных источников составляется в соответствии с требованиями ГОСТ 7.0.5 - 2008 Библиографическая ссылка. ГОСТ 7.1. - 2003 Библиографическая запись. Библиографическое описание.

Библиографический список нумеруется от первого до последнего названия. Подзаголовки к отдельным типам документов не делаются, каждый документ выносится отдельно.

В *приложении* материалы вспомогательного характера, например, сравнительные таблицы, схемы.

Проблема проекта	«Почему?» (это важно для меня лично)	Актуальность проблемы – мотивация
Цель проекта	«Зачем?» (мы делаем проект)	Целеполагание

Задачи проекта	«Что?» (для этого мы делаем)	Постановка задач
Методы и способы	«Как?» (мы можем это делать)	Выбор способов и методов планирования
Результат	«Что получится?» (как решение проблемы)	Ожидаемый результат

Основная часть индивидуального проекта состоит из совокупности предусмотренных содержанием работы глав и параграфов. Согласно традиционной структуре основная часть должна содержать не менее 2-3 глав.

Содержанием первой главы являются, как правило, теоретические аспекты по теме, раскрытые с использованием информационных источников. Здесь рекомендуется охарактеризовать сущность, содержание основных теоретических положений предмета исследуемой темы, их современную трактовку, существующие точки зрения по рассматриваемой проблеме и их анализ.

Большое значение имеет правильная трактовка понятий, их точность и научность. Употребляемые термины должны быть общепринятыми либо приводиться со ссылкой на автора. Точно так же общепринятыми должны быть и формулы расчета.

Вторая глава посвящается общей характеристике объекта исследования, характеристике отдельных структурных элементов объекта исследования, порядку их деятельности и функционирования, а также разработке выводов и предложений, вытекающих из анализа проведенного исследования. В ней предлагаются способы решения выявленных проблем. Вторая глава является результатом выполненного исследования.

Излагать материал рекомендуется своими словами, не допуская дословного переписывания из информационных источников. Не принято писать работу от первого лица. Текст теоретической части должен быть написан в неопределенном наклонении («рассматривается», «определяется» и т.п.). В работе должна прослеживаться научность и литературность языка. Письменная речь должна быть орфографически грамотной, пунктуация соответствовать правилам, словарный и грамматический строй речи разнообразен, речь выразительна.

Культура оформления определяется тем, насколько она аккуратно выполнена, содержит ли она наглядный материал (рисунки, таблицы, диаграммы и т.п.). В оформлении работы должен быть выдержан принцип необходимости и достаточности. Перегрузка «эффектами» ухудшает качество работы.

Проработка источников сопровождается выписками, конспектированием. Выписки из текста делают обычно дословно, в виде цитаты. При этом выбирают наиболее важные, весомые высказывания, основные идеи, которые необходимо процитировать в индивидуальном проекте. Поэтому при выписке цитат и конспектировании следует сразу

же делать ссылки: автор, название издания, место издания, издательство, год издания, номер страницы.

Заключение. Здесь в сжатой форме формулируются выводы по содержанию каждого вопроса индивидуального проекта, дается общая оценка полученным результатам исследования, описывается, достигнуты ли поставленные цели, решены ли задачи, выдвигаются предложения и рекомендации.

3.Оформление индивидуального проекта

Индивидуальный проект должен быть надлежащим образом оформлен (таблица 3). Все листы проекта и приложения следуют переплести. Индивидуальный проект структурируется следующим образом:

1. Титульный лист
2. Содержание
3. Содержательная часть работы
4. Приложения

Таблица 3 - Требования к оформлению индивидуального проекта

Требование	Содержание требования
1	2
Объем	От 10 до 20 страниц печатного текста
Оформление	текст печатается на одной стороне листа белой бумаги формата А4
Интервал	1,5
Шрифт	«Times New Roman»
Размер	14 п
Выравнивание	по ширине
Кавычки	«кавычки-елочки»
Параметры страницы	с левой стороны - 30 мм, с правой - 10 мм, сверху - 20 мм, снизу - 20 мм.
Нумерация страниц	<ul style="list-style-type: none"> - арабскими цифрами, - сквозная, от титульного листа, при этом номер страницы на титульном листе не проставляют - проставляется со второй страницы, - порядковый номер страницы ставится внизу по середине строки
Введение, названия глав, заключение, список использованных информационных источников	с новой страницы заглавными буквами по центру жирным шрифтом, в конце точка не ставится
Оформление глав	ГЛАВА I. ПОНЯТИЕ ЮРИДИЧЕСКОЙ ОТВЕСТВЕННОСТИ
Оформление параграфов	1.2 Виды юридической ответственности
Расстояние между названием параграфа, предыдущим и последующим текстом	одна свободная строка
Список использованных информационных источников	не менее 10
Параграф	не менее 3 страниц

4. Подготовка индивидуального проекта к защите

Завершенный и оформленный в соответствии с установленными требованиями индивидуальный проект представляется руководителю не позднее, чем за 2 недели до даты защиты для окончательной проверки и написания отзыва.

После просмотра и одобрения индивидуального проекта руководитель его подписывает и составляет отзыв.

В отзыве руководитель характеризует проделанную работу по всем разделам.

Подготовив индивидуальный проект к защите, обучающийся готовит выступление, наглядную информацию (схемы, таблицы, графики и другой иллюстративный материал) для использования во время защиты.

Публичная защита индивидуального проекта студентом является обязательной и проводится по утвержденному расписанию за счет объема времени, предусмотренного на изучение дисциплины.

Для выступления основных положений индивидуального проекта, обоснования выводов и предложений отводится не более 15 минут. После выступления обучающийся отвечает на заданные вопросы по теме.

Результаты защиты определяются оценками «отлично», «хорошо», «удовлетворительно», «неудовлетворительно».

5. Подготовка презентации к защите индивидуального проекта

Презентация индивидуального проекта представляет собой документ, отображающий графическую информацию, содержащуюся в проекте, достигнутые автором работы результаты и предложения по совершенствованию исследуемого предмета. Презентация индивидуального проекта содержит основные положения для защиты, графические материалы: диаграммы, рисунки, таблицы, карты, чертежи, схемы, алгоритмы и т.п., которые иллюстрируют предмет защиты проекта.

Для того чтобы лучше и полнее донести свои идеи до тех, кто будет рассматривать результаты исследовательской работы, надо подготовить текст выступления. Он должен быть кратким, и его лучше всего составить по такой схеме:

- 1) почему избрана эта тема;
- 2) какой была цель исследования;
- 3) какие ставились задачи;
- 4) какие гипотезы проверялись;
- 5) какие использовались методы и средства исследования;
- 6) каким был план исследования;
- 7) какие результаты были получены;
- 8) какие выводы сделаны по итогам исследования;

9) что можно исследовать в дальнейшем в этом направлении. Презентация (электронная) для защиты индивидуального проекта служит для убедительности и наглядности материала, выносимого на защиту.

6. Критерии оценки индивидуального проекта

Защита индивидуального проекта заканчивается выставлением оценок.

<i>Оценка</i>	<i>Критерии оценки</i>
Отлично	работа выполнена в соответствии с утвержденным планом, полностью раскрыто содержание каждого вопроса, студентом сформулированы собственные аргументированные выводы по теме работы. Оформление работы соответствует предъявляемым требованиям. При защите работы студент свободно владеет материалом и отвечает на вопросы.
Хорошо	работа выполнена в соответствии с утвержденным планом, полностью раскрыто содержание каждого вопроса. Незначительные замечания к оформлению работы. При защите работы студент владеет материалом, но отвечает не на все вопросы.
Удовлетворительно	работа выполнена в соответствии с утвержденным планом, но не полностью раскрыто содержание каждого вопроса. Студентом не сделаны собственные выводы по теме работы. Грубые недостатки в оформлении работы. При защите работы студент слабо владеет материалом, отвечает не на все вопросы.
Неудовлетворительно	работа выполнена не в соответствии с утвержденным планом, не раскрыто содержание каждого вопроса. Студентом не сделаны выводы по теме работы. Грубые недостатки в оформлении работы. При защите работы студент не владеет материалом, не отвечает на вопросы.

Результаты защиты определяются оценками «отлично», «хорошо», «удовлетворительно», «неудовлетворительно», которые отражаются в журнале и в ведомости.

КРАТКИЙ СЛОВАРЬ «ПРОЕКТНЫХ» ТЕРМИНОВ

Актуальность - показатель исследовательского этапа проекта. Определяется несколькими факторами: необходимостью дополнения теоретических построений, относящихся к изучаемому явлению; потребностью в новых данных; потребностью практики. Обосновать актуальность - значит объяснить, почему данную проблему нужно в настоящее время изучать.

Вопросы проекта - вопросы, на которые предстоит ответить участникам проектной группы, чтобы в достаточной мере уяснить и раскрыть тему проекта.

Выход проекта - продукт проектной деятельности.

Гипотеза - обязательный элемент в структуре исследовательского проекта; предположение, при котором на основе ряда факторов делается вывод о существовании объекта, связи или причины явления, причём этот вывод нельзя считать вполне доказанным. Чаще всего гипотезы формулируются в виде определённых отношений между двумя или более событиями, явлениями.

Групповой проект - совместная учебно-познавательная, исследовательская, творческая или игровая деятельность учащихся - партнёров, имеющая общие проблему, цель, согласованные методы и способы решения проблемы, направленная на достижение совместного результата.

Жанр проекта - то же, что и форма продукта проектной деятельности.

Задачи проекта - это выбор путей и средств достижения цели. Постановка задач основывается на дроблении цели на подцели.

Заказчик проекта - лицо или группа лиц, испытывающих затруднения в связи с имеющейся социальной проблемой, разрешить которую, призван данный проект.

Защита проекта - наиболее продолжительная и глубокая форма презентации проекта, включающая вопрос-ответный и дискуссионный этапы. Используется, как правило, для исследовательских проектов.

Индивидуальный проект - проект, выполняемый одним учащимся под руководством педагога.

Информационный проект - проект, в структуре которого акцент поставлен на презентации.

Исследовательский проект - проект, главной целью которого является выдвижение и проверка гипотезы.

Консультант - педагог или специалист, выполняющий роль эксперта и организатора доступа к необходимым ресурсам. Приглашается к участию в проекте, если содержательная компетенция руководителя проекта в ряде случаев недостаточна.

Координация проекта - способ управления работой проектной группы учащихся; может быть открытой (явной) или скрытой.

Методы исследования - основные способы проведения исследования.

Монопроект - проект, проводящийся в рамках одного учебного предмета.

Оппонент - на защите проекта учащийся, имеющий цель с помощью серии вопросов выявить в проекте противоречия или другие недочёты.

Портфолио (папка) проекта - подборка материалов проекта.

Практико-ориентированный проект - проект, основной целью которого является изготовление средства, пригодного для разрешения какой-либо проблемы прикладного характера.

Презентация проекта - публичное предъявление результатов проекта.

Проблема - социально-значимое противоречие, разрешение которой является прагматической целью проекта. Проблемой может быть, например, противоречие между потребностью и возможностью её удовлетворения, недостаток информации о чём-либо или противоречивый характер этой информации, отсутствие единого мнения о событии, явлении и др.

Продукт проектной деятельности - разработанное участниками проектной группы реальное средство разрешения поставленной проблемы.

Проект:

1) Реалистичный замысел о желаемом будущем. Содержит в себе рациональное обоснование и конкретный способ своей практической осуществимости.

2) Метод обучения, основанный на постановке социально-значимой цели и её практическом достижении. В отличие от проектирования, проект как метод обучения не привязан к конкретному содержанию и может быть использован в ходе изучения любого предмета, а также может являться межпредметным.

Проектирование:

1) Процесс разработки проекта и его фиксации в какой-либо внешне выраженной форме. Основные этапы проектирования: обоснованный выбор будущего продукта; разработка проекта и его документальное оформление; макетирование и моделирование; практическое оформление; экономическая и экологическая оценка проекта и технологии; защита проекта.

2) Возможный элемент содержания образования, в отличие от проекта, как метода обучения. Как правило, «проектирование» является разделом образовательной области «Технология».

Проектная деятельность - форма учебной деятельности, структура которой совпадает со структурой учебного проекта.

Проектные ситуации - различные специальные проблемы, которые можно разрешить с использованием метода проектов.

Результаты проекта:

1) выход проекта;

2) портфолио проекта;

3) педагогический результат, выражающийся в развитии личностной и интеллектуальной сфер обучающегося, формировании у него определённых общих компетенций и др.

Рецензент - на защите проекта обучающийся или учитель (специалист), представивший рецензию на подготовленный проект.

Ролевой проект (игровой) - проект, в котором изначально определены лишь роли участников и правила взаимоотношений между ними, тогда как структура, форма продукта и результаты остаются открытыми до самого конца.

Руководитель проекта - учитель, непосредственно координирующий проектную деятельность группы, индивидуального исполнителя.

Структура проекта - последовательность этапов учебного проекта. Обязательно включает в себя постановку социально значимой проблемы, планирование деятельности по её достижению, поиск необходимой информации, изготовление с опорой на неё продукта, презентацию продукта, оценку и анализ проведённого проекта. Может включать и другие этапы.

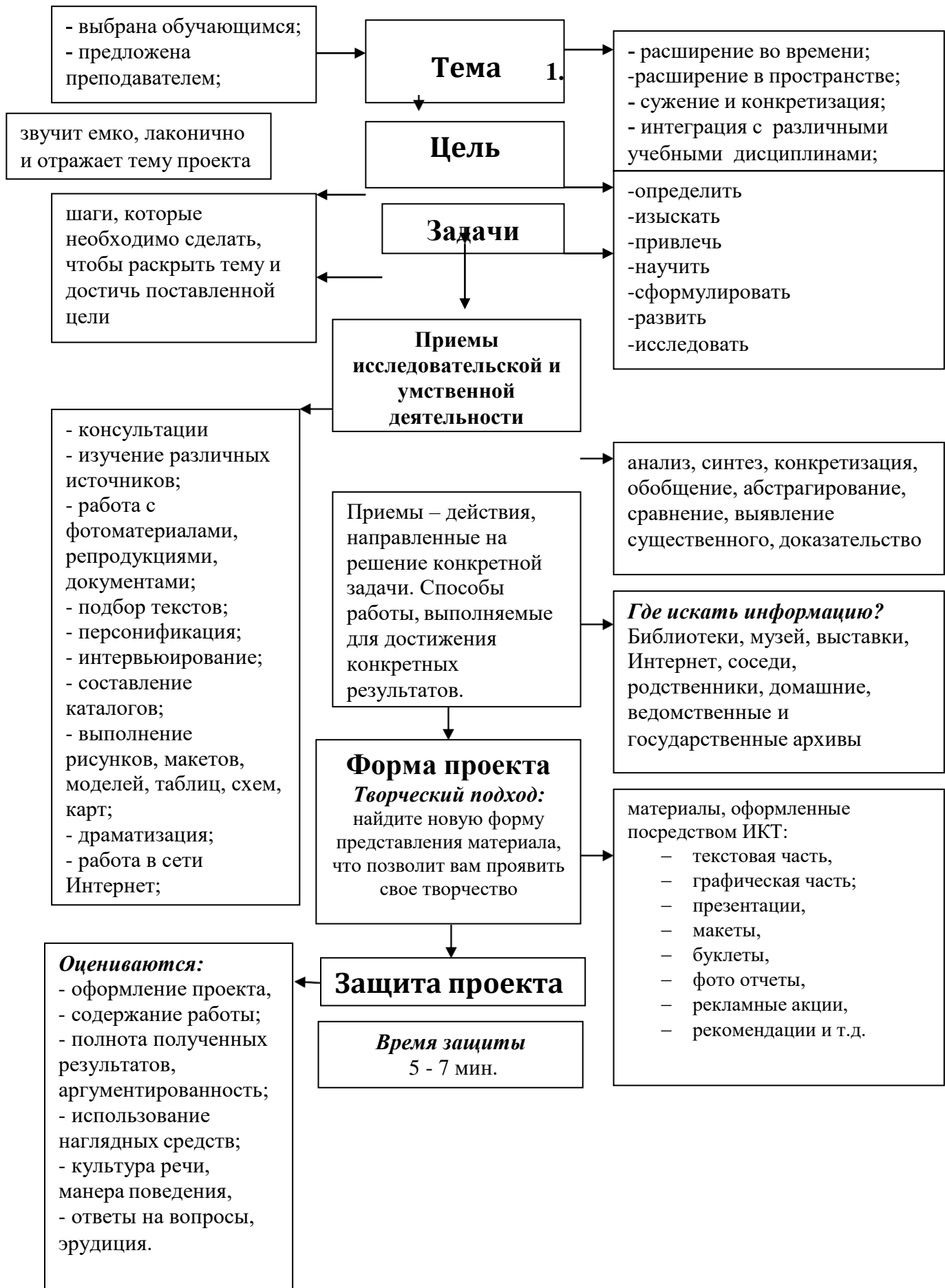
Творческий проект - проект, центром которого является творческий продукт - результат самореализации участников проектной группы.

Телекоммуникационный проект (учебный) - групповой проект, организованный на основе компьютерной телекоммуникации.

Учебный проект - проект, осуществляемый обучающимися под руководством учителя и имеющий не только прагматическую, но и педагогическую цель.

Цель проекта - модель желаемого конечного результата (продукта).

Рис. 1. Работа над индивидуальным проектом



Форма индивидуального плана - графика выполнения проекта

Индивидуальный план-график выполнения проекта

Тема _____
наименование

Этапы	Виды деятельности	Планируемая дата исполнения	Дата фактически	Подпись руководителя
1. Подготовка	Выбор темы индивидуального проекта	Ноябрь		
2. Планирование работы	Формулировка цели, задач, которые следует решить Выбор средств и методов решения задач Определение последовательности и сроков работ	Январь		
3. Процесс проектирования	Самостоятельная работа над проектом	Январь - март		
	Оформление проекта	Март – май		
4. Итог	Подготовка к защите проекта: - оформление презентации и паспорта проекта - подготовка текста выступления	май		
	Защита проекта	июнь		

Обучающийся _____ ИОФ

Группа _____

Руководитель _____ ИОФ

ПРИМЕРНАЯ ТЕМАТИКА ИНДИВИДУАЛЬНЫХ ПРОЕКТОВ

Дисциплина «Математика».

1. Множества действительных чисел. Практическое применение.
2. Симметрия вокруг нас.
3. Математические парадоксы и софизмы.
4. Многогранники вокруг нас (на примере пирамиды).
5. Магия чисел.
6. «Математика – царица наук, арифметика – царица математики».
7. Расположение линий на плоскости и в пространстве. Практические примеры.
8. Календарь и треугольники.
9. Полуправильные многогранники.
10. Математика в нашей жизни.
11. Расположение плоскостей в пространстве. Практические примеры.
12. Теория вероятности – наука о случайных явлениях.
13. Математическое моделирование сегодня.
14. Развитие научного и логического мышления в ходе изучения математики.

Дисциплина «Информатика»

1. Методы и средства создания и сопровождения сайта.
2. Мультимедиа технологии: использование их в профессиональной деятельности
3. Город, в котором я живу.
4. Моя профессия – моё будущее.
5. Электронная доска объявлений.
6. Разработка интерактивного плаката по информатике средствами MS Power Point.
7. Интернет – зависимость – проблема современного общества.
8. Влияние компьютера на здоровье человека.
9. Преступления в сфере компьютерной информации.
10. Приёмы работы с интерактивными средствами обучения.
11. Война ПК и книги.
12. Лень двигатель прогресса?
13. Безопасность работы в сети Интернет.
14. Компьютерные технологии в...(выбрать интересующую область деятельности).
15. Действительно ли ПК – друг человека?

Дисциплина «Право»

1. Роль правовой информации в познании права.
2. Право и мораль: общее и особенное.
3. Пределы действия законов.
4. Правоспособность и дееспособность как юридические конструкции.
5. Права молодежи в РФ и способы их защиты.
6. Социально-экономические права граждан.
7. Политические права граждан.
8. Личные права граждан.
9. Юридическая ответственность в экономической сфере.
10. Уголовная ответственность как вид юридической ответственности.
11. Гражданско-правовые правонарушения и их профилактика.
12. Организованная преступность.
13. Презумпция невиновности и юридическая практика.
14. Правовые основы деятельности адвокатов.
15. Правоохранительные органы РФ.
16. Судебная система РФ.
17. Организация деятельности мировых судей: вопросы теории и практики.
18. Организация деятельности полиции в РФ.
19. Основы конституционного строя в РФ.
20. Избирательная система в РФ.
21. Защита права собственности в РФ.
22. Договор возмездного оказания услуг.
23. Право на образование в РФ.
24. Право на труд в РФ.
25. Правовое регулирование трудоустройства в РФ.
26. Споры в трудовом коллективе и порядок их разрешения.
27. Материальная ответственность работников и работодателей.
28. Правовое регулирование заработной платы в РФ.
29. Наследование по закону и по завещанию.
30. Правовое регулирование семейных отношений.
31. Социальная защита в РФ.

Дисциплина «Обществознание (включая право)»

1. Человек, индивид, личность: взаимосвязь понятий.
2. Влияние характера человека на его взаимоотношения с окружающими людьми.
3. Проблема познаваемости мира в трудах ученых.
4. Я или мы: взаимодействие людей в обществе.
5. Индустриальная революция: плюсы и минусы.
6. Глобальные проблемы человечества.
7. Современная массовая культура: достижение или деградация?
8. Наука в современном мире: все ли достижения полезны человеку?
9. Кем быть? Проблема выбора профессии.
10. Современные религии.
11. Роль искусства в обществе.
12. Экономика современного общества.
13. Структура современного рынка товаров и услуг.
14. Безработица в современном мире: сравнительная характеристика уровня и причин безработицы в разных странах.
15. Я и мои социальные роли.
16. Современные социальные конфликты.
17. Современная молодежь: проблемы и перспективы.
18. Этносоциальные конфликты в современном мире.
19. Семья как ячейка общества.
20. Политическая власть: история и современность.
21. Политическая система современного российского общества.
22. Содержание внутренних и внешних функций государства на примере современной России.
23. Формы государства: сравнительная характеристика (два государства на выбор: одно — из истории, другое — современное).
24. Формы участия личности в политической жизни.
25. Политические партии современной России.
26. Право и социальные нормы.
27. Система права и система законодательства.
28. Развитие прав человека в XX — начале XXI века.
29. Характеристика отрасли российского права (на выбор).

Дисциплина «Биология»

1. Клеточная теория строения организмов. История и современное состояние.
2. Наследственная информация и передача ее из поколения в поколение.
3. Драматические страницы в истории развития генетики.
4. Успехи современной генетики в медицине и здравоохранении.
5. История развития эволюционных идей до Ч.Дарвина.
6. «Система природы» К.Линнея и ее значение для развития биологии.
7. Современные представления о механизмах и закономерностях эволюции.
8. Современные представления о зарождении жизни. Рассмотрение и оценка различных гипотез происхождения.
9. Современный этап развития человечества. Человеческие расы. Опасность расизма.
10. Воздействие человека на природу на различных этапах развития человеческого общества. Влияние окружающей среды и ее загрязнения на развитие организмов.
11. Влияние курения, употребления алкоголя и наркотиков родителями на эмбриональное развитие ребенка.
12. Витамины, ферменты, гормоны и их роль в организме. Нарушения при их недостатке и избытке.
13. Причины и границы устойчивости биосферы к воздействию деятельности людей.
14. Биоценозы (экосистемы) разного уровня и их соподчиненность в глобальной экосистеме — биосфере.
15. Видовое и экологическое разнообразие биоценоза как основа его устойчивости.
16. Повышение продуктивности фотосинтеза в искусственных экологических системах.
17. Различные экологические пирамиды и соотношения организмов на каждой их ступени.
18. Пути повышения биологической продуктивности в искусственных экосистемах.
19. Роль правительственных и общественных экологических организаций в современных развитых странах.
20. Рациональное использование и охрана невозобновляемых природных ресурсов (на конкретных примерах).
21. Опасность глобальных нарушений в биосфере. Озоновые «дыры», кислотные дожди, смоги и их предотвращение.
22. Экологические кризисы и экологические катастрофы. Предотвращение их возникновения.

Дисциплина «Экономика»

1. Лауреаты Нобелевской премии по экономике и их вклад в развитие экономической мысли.
2. Организация предпринимательской деятельности. Проблемы ее реализации на современном этапе развития
3. Роль малого бизнеса в развитии экономики РФ (региона, муниципального образования).
4. Фискальная (налоговая) политика и ее роль в стабилизации экономики.
5. Бюджетный дефицит и концепции его регулирования.
6. Уровень жизни: понятие и факторы, его определяющие.
7. Экономические кризисы в истории России.
8. Центральный банк РФ и его роль.
9. Особенности миграционных процессов во второй половине XX века.
10. Проблемы вступления России в ВТО.
11. Россия на рынке технологий.
12. Финансовый кризис 1998 года в России.
13. Проблемы европейской интеграции: углубление и расширение ЕС.
14. Электронные рынки как феномен мировой экономики
15. Оффшорный бизнес и его роль в экономике России.
16. Внешний долг России и проблемы его урегулирования.
17. Мировой опыт свободных экономических зон.
18. Возникновение и эволюция денег на Руси.
19. Международные валютно-финансовые организации
20. Теории глобализации (Т.Левитт, Дж. Стиглиц, Ж.П. Аллегре, П. Даниелс)

Дисциплина «Физика»

1. Архимедова сила и человек на воде.
2. Глобальное потепление – угроза человечеству – кто виноват и что делать.
3. Вклад российских учёных, оказывающих наибольшее влияние на развитие физики.
4. Современные представления о происхождении Солнечной системы.
5. Влияние излучения, исходящего из сотового телефона на организм человека.
6. Исследование влияния шума на живые организмы.
7. Альберт Эйнштейн – парадоксальный гений или вечный ребёнок?! Своё отношение
8. Современная научная картина мира.
9. Что такое время с точки зрения физики.
10. Энергия воды. Круговорот воды в природе.

11. Наука на страже здоровья. Влияние ультразвука на организм человека.
12. Теория электромагнитного поля вчера и сегодня.
13. Астрономия в древности. Пирамиды – первый астрономический прибор.
14. Световолокно на службе у человека.
15. Практическое применение сил трения..
16. Солнечная энергия.
17. Полярное сияние.
18. Влияние радиоактивности на окружающую среду.
19. Современная физическая картина мира.
20. Необычность теории относительности Эйнштейна.